

DIN RÅDGIVER & EKSPERT I HORISONTAL FUGTSPÆRRE



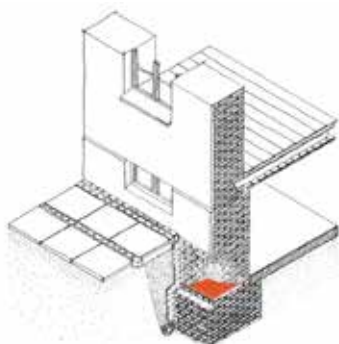
- + Cortex er specialister og markedsførende indenfor horisontal fugtspærre i grundmurede ejendomme.
- + Spærren består i sin enkelthed af syrefaste rustfrie stålplader indlagt med overlap og udfyldning af skærespalte ved sprøjtestøbning med hurtighærdende vandtæt specialmørtel.
- + Metoderne er forfinet, logisk og simpel.
- + Indskæring af horisontal fugtspærre er en tung og ofte kompliceret sag.
- + Cortex har eget værksted hvor smede innovativt arbejder på at forbedre maskineri og teknikker.
- + Vores ambition er at simplificere og mekanisere så mange processer som muligt, for på den måde at imødekomme arbejdets kompleksitet og vores medarbejders arbejdsvilkår.

HORISONTAL FUGTSPÆRRE



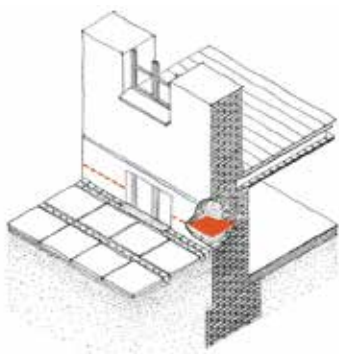
METODER

Vi har udviklet tre forskellige metoder, til at udføre en effektiv horisontal fugtspærre i alle grundmurede ejendomme.



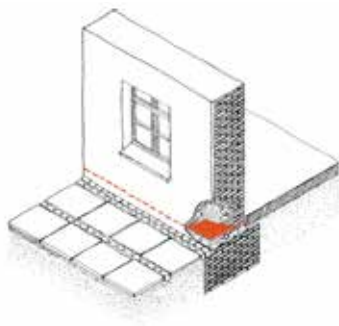
METODE 01 – EJENDOM MED KÆLDER

- + Ejendom med kælder, indskæring ved eller under gulv
- + Anvendes hvor kælder har høj brugsværdi
- + Fugtspærren indskæres ved eller under gulvniveau
- + Forhindrer fugt, skimmel og nedbrydning i stue og kælder
- + Sikre kældervægge, etageadskille og stueetage
- + Kan både skæres indefra eller udefra
- + Metoden medfører gravearbejde, lodret fugtspærre og evt. omfangsdræn



METODE 02 – EJENDOM MED KÆLDER

- + Ejendom med kælder, indskæring ved eller under gulv
- + Anvendes hvor kælder har lav brugsværdi
- + Fugtspærren indskæres over terræn evt. mellem døre og vindueshuller
- + Forhindrer fugt, skimmel og nedbrydning i etageadskillelse og stueetage
- + Kan både skæres indefra eller udefra



METODE 03 – EJENDOM UDEN KÆLDER

- + Ejendom uden kælder
- + Fugtspærren indskæres ved eller under gulvniveau
- + Forhindrer fugt, skimmel og nedbrydning i stueetage
- + Kan både skæres indefra eller udefra

Vi kan...

- + skære indadgående- og udadgående hjørner,
- + skære igennem massivt murværk i tykkelser op til 1200 mm,
- + skære forbi tilstødende murede vægge,
- + lave overlap mellem udvendige og indvendige vægge,
- + skære spinkle bærende konstruktioner i 3 eller 4 etaper med overlap,
- + skære inde- og udefra, samt kun 3 cm over gulv,
- + trække saven i en 900 mm bred udgravning,
- + indlægge fugtspærren bag saven, skære fortløbende, uden at tage den ud af væggen,
- + skære med et 1600 mm langt blad diagonalt ud i et udadgående hjørne,
- + skære ud mod jord eller tidligere vertikale spærre uafhængig af gravearbejdet,
- + fuldstøbe en 13 mm skærespalte op til 1200 mm dyb,
- + arbejde med en mørtel der på 10 min hærder op som en normal mørtelfuge,
- + styre 50 mm overlap overalt og samtidig udføre en 100% ud støbning,
- + styre skæring op mod rør og kabler samt præcisionen i dybden helt ned til 10 mm,

derfor kan vi skære en effektiv fugtspærre ind i alle grundmurede ejendomme.

CORTEX

Hammerholmen 22
DK 2650 Hvidovre
CVR-nr: 19373096
cortexfugtspærre.dk

Kontakt

Henrik Mondrup Kristiansen
✉ henrik@cortexgruppen.dk
☎ +45 4068 6090

